



- Mehrzweck - Werkzeug
- Schnell im Einsatz
- Grosse Vielfalt an Zubehör

Bloc Bride (Spannarm)	Spannkraft	Spannweite	Spannhöhe	Spanner mit Spannschlüssel Best. Nr.	Spanner ohne Spannschlüssel Best. Nr.
kurze	16000 N.	33	0 bis 80 mm	05-020	05-021
langer	12000 N.	61	- 8 bis 102 mm	05-030	05-031
XXL	8000 N.	132	- 43 bis 155 mm	05-035	05-036

8 m/kg  
**1,6 Tonne**  
16000 Newton

#### Spanner mit Spannschuh.

Spannschuh und Gehäuse Aluminium, Spannarm Stahl.

Denken Sie daran, die Befestigungen (Nutenstein und Schraube) zu bestellen, die der Breite der Nuten des Tisches Ihrer Maschine entsprechen ⚠

Spannschlüssel kunststoffbeschichtet Höhe 58 mm (standard)

Spannschlüssel vernickelt Höhe 88 mm (mit XXL-Spannarm)

05-180

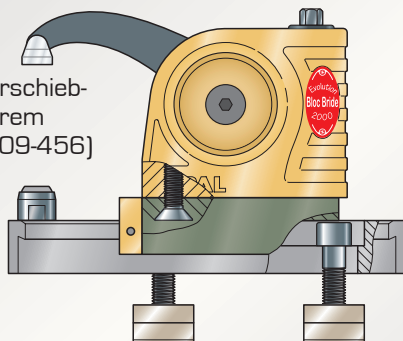
06-325

■ Sicheres Spannen ist ein wichtiges Element zur Sicherheit des Betreibers. ⚠

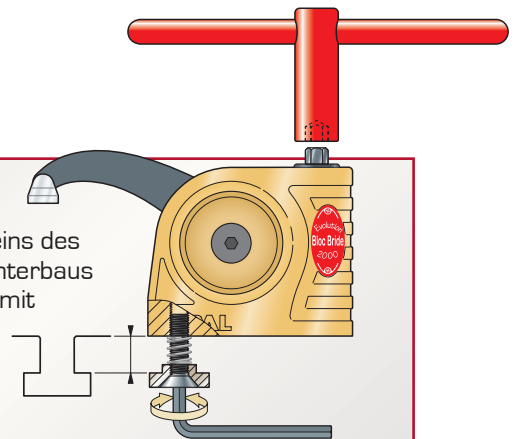
**Warum Bloc Bride**  
 T-Nutentische Bohrmaschine / Fräsmaschine  
 Bei ausgespanntem Teil kann der Bloc Bride in der Nut verschoben werden

- 1 Spanner in der Nut bis zur Spannstellung auf dem Teil verschieben.
- 2 Teil direkt mit Hilfe des Spannschlüssels spannen.
- 3 Bearbeiten.

Montage auf verschieb- und schwenkbarem Spannbausatz (09-456)

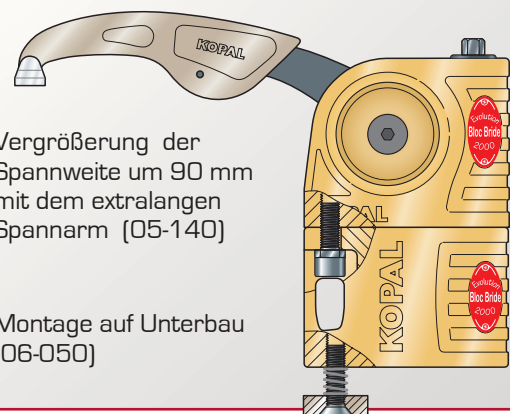


Position des Nutensteins des Spanners oder des Unterbaus gemäß Höhe der Nut mit minimalstem Spiel justieren



Vergrößerung der Spannweite um 90 mm mit dem extralangen Spannarm (05-140)

Montage auf Unterbau (06-050)



**Rekordzeit für Einsatz und Spannen**

## Befestigung

Best. Nr.

Spezialnutensteine, Senkkopfschraube und Feder

für Nuten von :

Breite 12 mm

05-200

Breite 14 mm

05-205

Breite 16 mm

05-210

Breite 18 mm


05-215

Breite 20 mm

05-220

Breite 22 mm

05-225



## Unterbau 74 mm

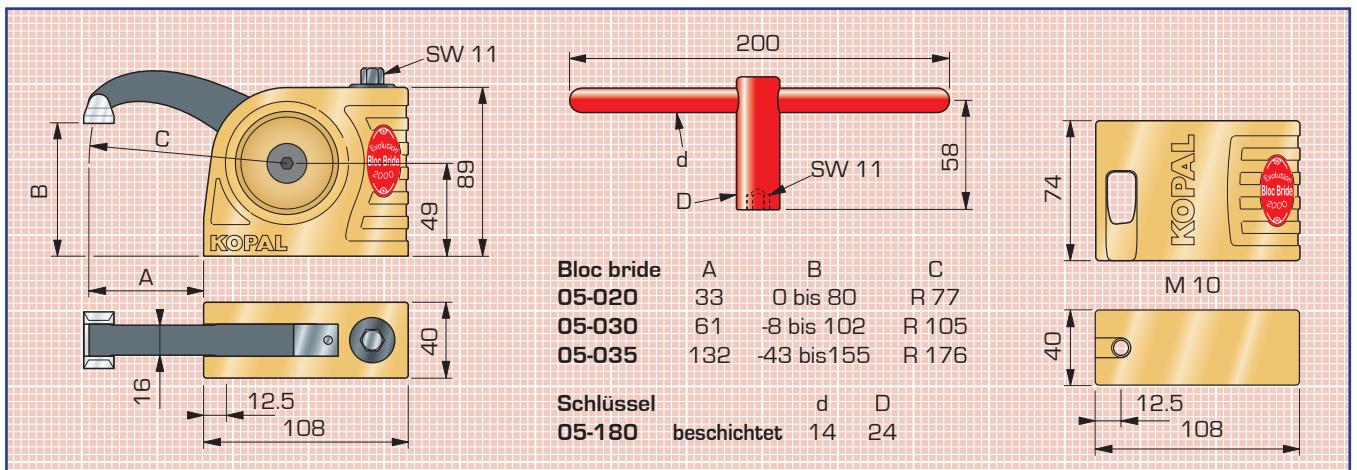
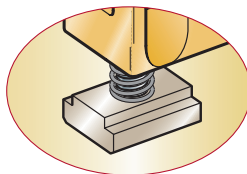
Best. Nr.

in Aluminium

06-050

Diese Unterbauten können übereinander gestapelt werden zum Spannen sehr hoher Werkstücke.

Geliefert mit Befestigungsschraube  
Der dazu benötigte Nutenstein ist der des Spanners



## Zubehör

Best. Nr.

① Verschiebbares Element

09-456

② Satz 4 Spannschuhe

06-150

Multiform in aluminium

Spannschuh N°4  
Best. Nr. 06-804



## Spannschuhen in Aluminium Best. Nr.

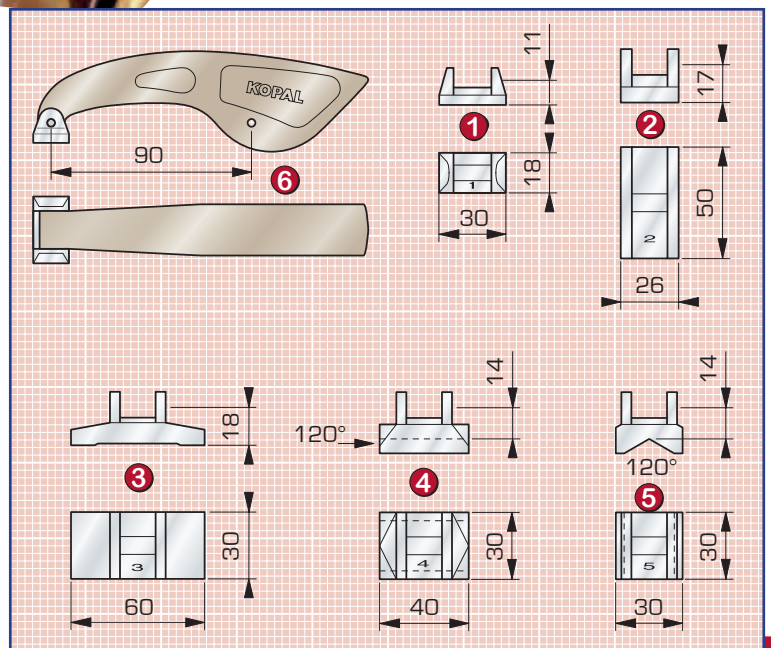
- 1** Spannschuh N° 1 Standard 5 Stück **05-565**  
**06-152**
  - 2** Spannschuh N° 2 längs **06-802**
  - 3** Spannschuh N° 3 quer **06-803**
  - 4** Spannschuh N° 4 V querstehend **06-804**
  - 5** Spannschuh N° 5 V längsstehend **06-805**
- Satz von 4 Multiform-Spannschuhen N°2, N°3, N°4, N°5** **06-150**



■ Gemeinsames Spannschuhen für Piccolo, Monobloc, Bloc Bride, und Duo 

## Extralanger Spannarm Best. Nr.

- abnehmbarer Arm** **05-140**  
für Piccolo, Monobloc und Bloc Bride.  
**vergrößert die Spannweite um 90 mm.**  
Spannschuh N° 1 Standard.





■ **Gemeinsames Zubehör**  
für Piccolo, Monobloc,  
Bloc Bride, und Duo



## Verschiebbarer Spannbausatz

Best. Nr.

erlaubt schnelles Entfernen des Spanners  
Befestigung 2 Schrauben M 12.

**09-456**

bestehend aus :

### Gleitschiene (Gusseisen)

05-150

- ① Schiene
- ② Kugelaufbolzen
- ③ verstellbarer Anschlag

### Schlitten

09-195

- ④ in Aluminium  
mit Befestigungsschraube für den Spanner

